

2013年3月期第2四半期累計期間 決算説明資料

2012年11月16日

株式会社日本製鋼所

代表取締役社長 佐藤 育男

ご注意

- ・ 本資料に記載されている業績見通し等の将来に関する記述は、当社が現在入手している情報及び合理的であると判断する一定の前提に基づいており、実際の業績等は様々な要因により大きく異なる可能性があります。

目次

- P3 事業部門の構成と製品
- P4 11.3期から13.3期の売上高推移
- P5 11.3期から13.3期の営業利益・当期純利益推移
- P6 11.3期から13.3期の受注高推移
- P7 (1) 決算概要
- P8 (2) 営業利益変動要因分析
- P9 (3) セグメント別売上高・営業利益・受注高の状況
- P10 (4) 素形材・エネルギー事業:主要製品別【売上高・営業利益・受注高】
- P11 (5) 産業機械事業:主要製品別【売上高・営業利益・受注高】
- P12 (6) 受注残高の状況
- P13 (7) 財務体質の状況
- P14 参考資料

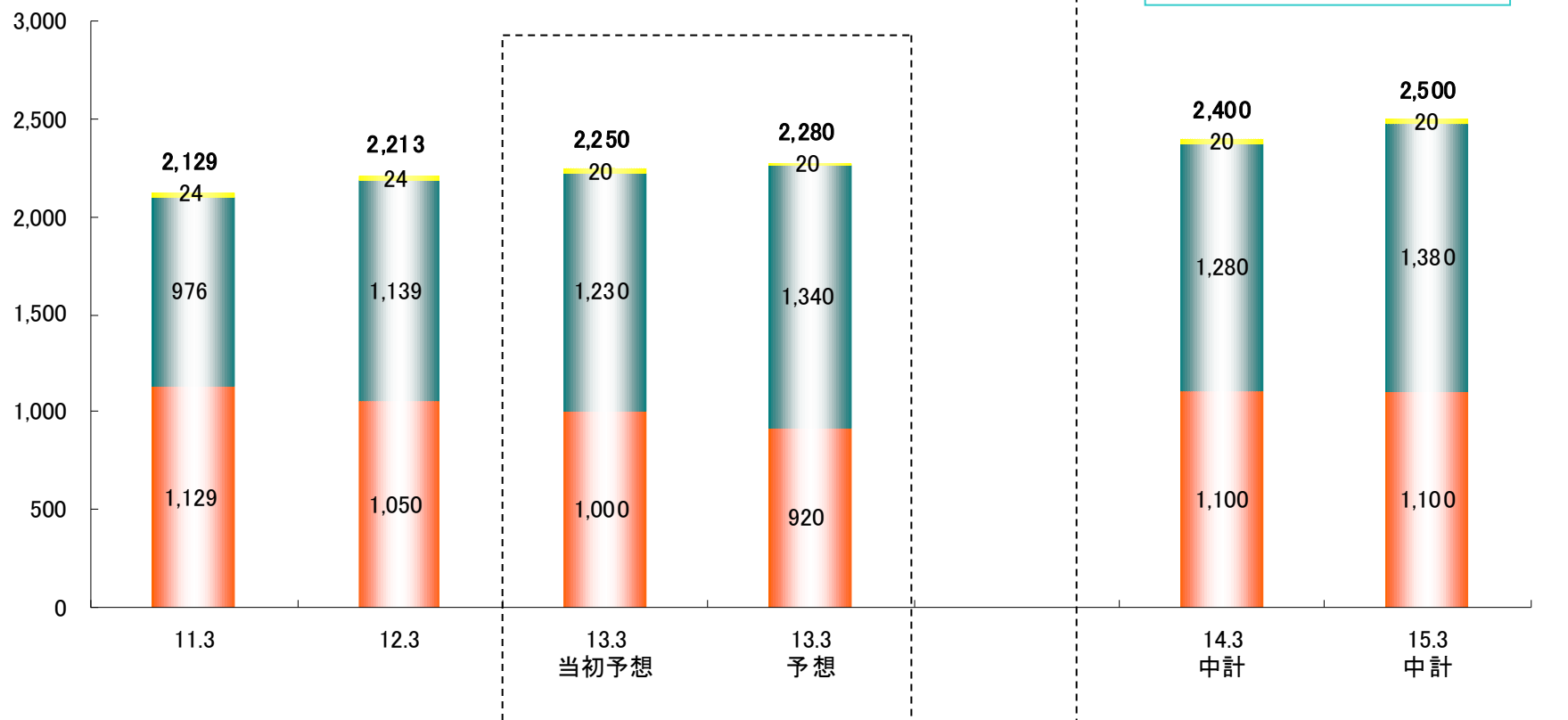
事業部門の構成と製品

事業セグメント	素形材・エネルギー事業		産業機械事業		不動産 その他事業
製品事業部	鉄鋼事業部		産業機械事業部	特機本部	
生産拠点	<p>室蘭製作所</p> 		<p>広島製作所</p>  <p>横浜製作所</p> 		
製品	<p>【鍛造鋼製品】 ○重力・原子力</p>  <p>○その他 ・製鉄用鉄鋼ロール ・金型用鋼</p> <p>【鋼板・鉄構製品】 ○石油精製用圧力容器</p>  <p>○クラッド鋼板・鋼管</p>  <p>【風力発電機器】</p> 		<p>【樹脂機械】 ○樹脂製造・加工機械 ・造粒機 ・フィルムシート装置 ・二軸混練押出機 (TEX)</p>  <p>○成形機 ・プラスチック射出成形機 ・中空成形機</p>  <p>【その他機械】 ○軽合金射出成形機 ・マグネシウム合金射出成形機 ・アルミダイカスト機</p>  <p>○防衛関連機器 ○圧縮機</p> <p>○鉄道製品</p> <p>○IT関連機器 (レーザアニール装置等)</p> 		○社有地 有効活用
市場	<p>電力・鉄鋼 石油・天然ガス 自然エネルギー</p>		<p>石油化学 産業機械 自動車</p>		<p>IT 防衛 不動産賃貸</p>

11.3期から13.3期の売上高推移

(単位: 億円)

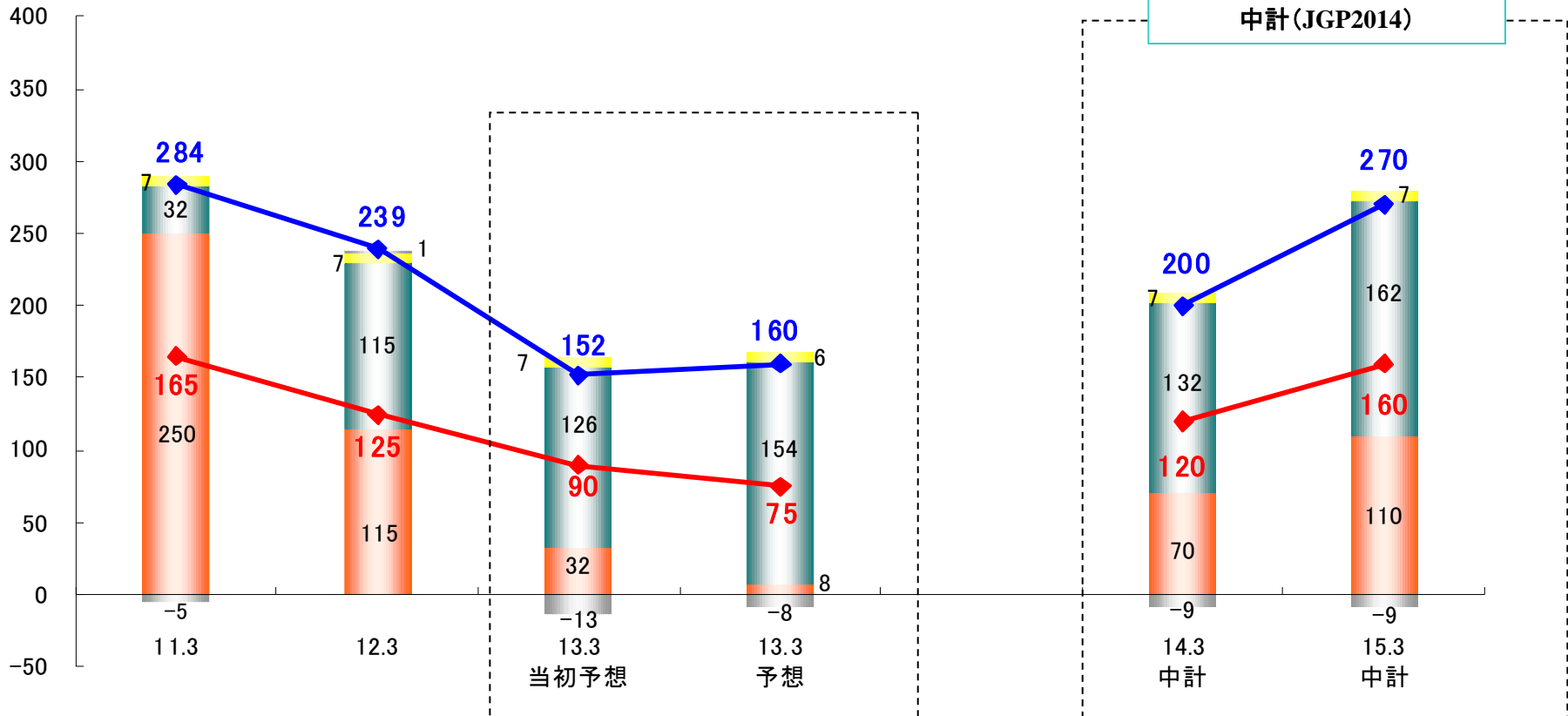
■ 素形材・エネルギー事業 ■ 産業機械事業 ■ 不動産その他事業



11.3期から13.3期の営業利益・当期純利益推移

(単位: 億円)

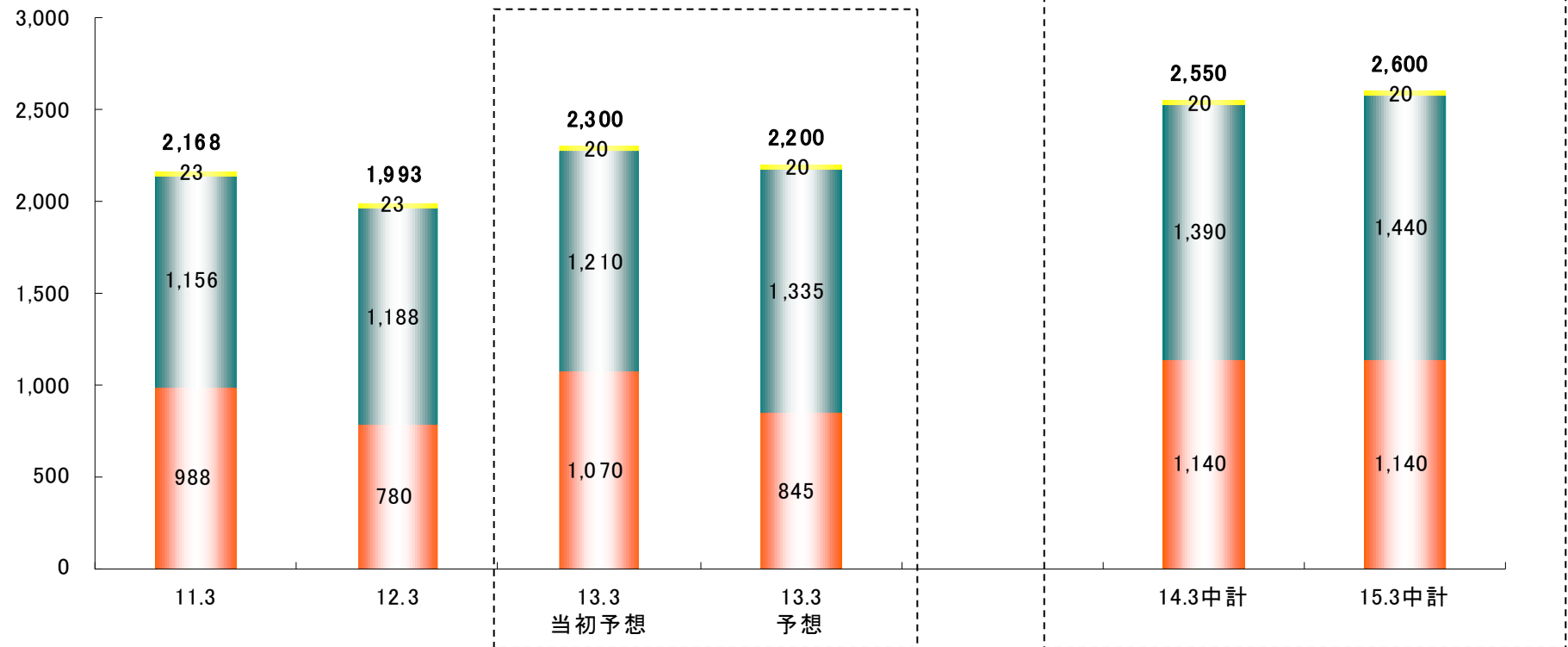
- 素形材・エネルギー事業
- 産業機械事業
- 不動産その他事業
- 調整額
- ◆ 営業利益
- ◆ 当期純利益



11.3期から13.3期の受注高推移

(単位:億円)

■ 素形材・エネルギー事業 ■ 産業機械事業 ■ 不動産その他事業



(1) 決算概要

《中間期》

《通期》

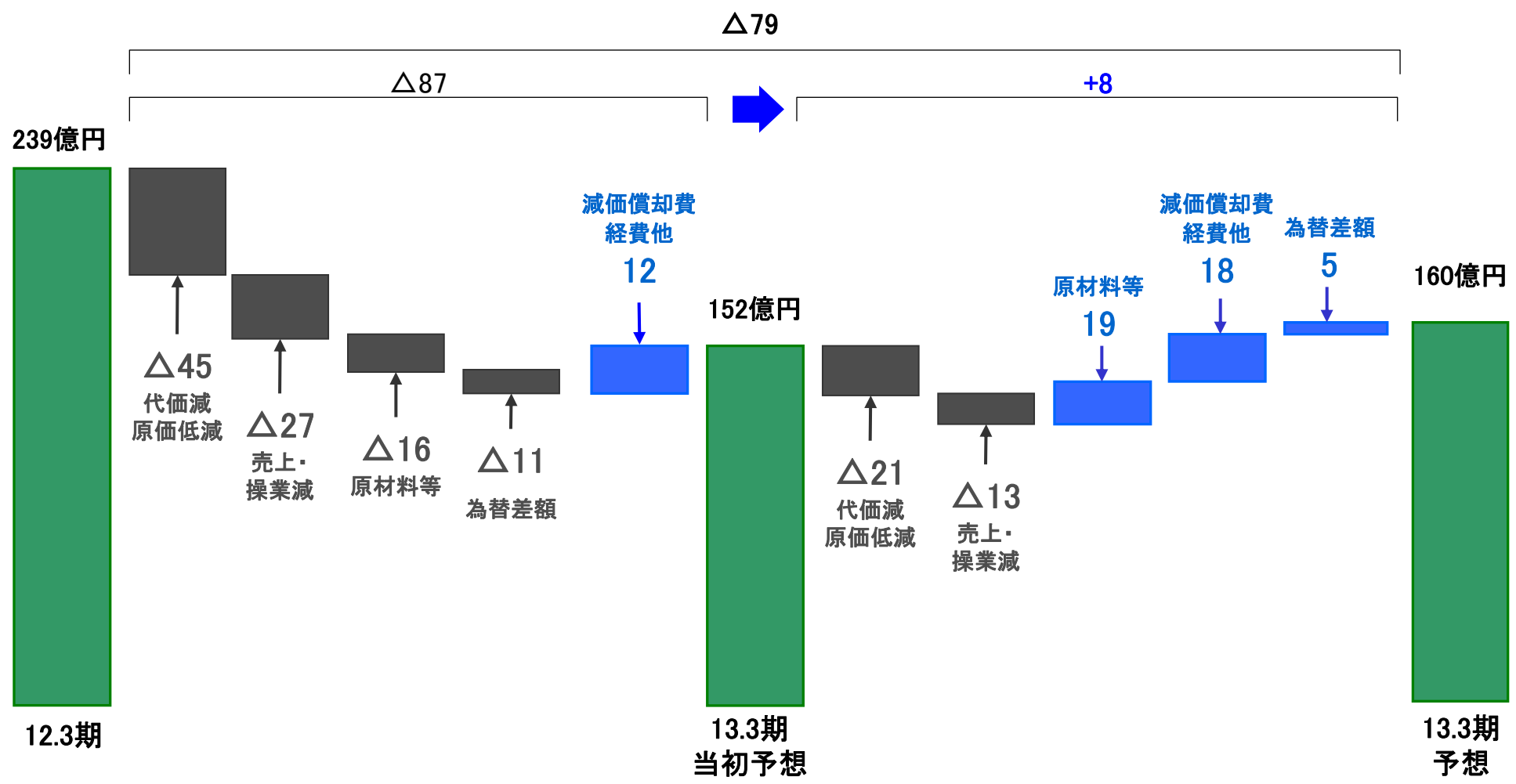
(単位:億円)

	12.3期	13.3期			12.3期	13.3期		
		当初予想 (A)	実績 (B)	当初比 (B)-(A)		当初予想 (C)	予想 (D)	当初比 (D)-(C)
受注高	916	900	881	△ 19	1,993	2,300	2,200	△ 100
売上高	1,115	1,100	1,075	△ 25	2,213	2,250	2,280	30
営業利益 (率)	142 12.7%	60 5.5%	81 7.5%	21	239 10.8%	152 6.8%	160 7.0%	8
経常利益	139	60	83	23	233	150	160	10
純利益	78	35	28	△ 7	125	90	75	△ 15
1株当たり 純利益(円)	21.04	9.43	7.61	△ 1.82	33.93	24.25	20.22	△ 4.03
1株当たり 配当金(円)	5.0	5.0	5.0	0.0	10.0	10.0	10.0	0.0

【概況】

・13.3期中間期の純利益は、投資有価証券評価損を計上した事により当初予想比で減少。

(2) 営業利益変動要因分析



(3) セグメント別売上高・営業利益・受注高の状況

《中間期》

《通期》

素形材・エネルギー事業

(単位:億円)

	12.3期 (A)	13.3期	
		実績 (B)	前年比 (B)-(A)
受注高	317	229	△ 88
売上高	569	445	△ 124
営業利益 (率)	85 14.9%	△ 6 -1.3%	△ 91

12.3期 (C)	13.3期			
	当初予想 (D)	予想 (E)	前年比 (E)-(C)	当初比 (E)-(D)
780	1,070	845	65	△ 225
1,050	1,000	920	△ 130	△ 80
115 11.0%	32 3.2%	8 0.9%	△ 107	△ 24

産業機械事業

	12.3期 (A)	13.3期	
		実績 (B)	前年比 (B)-(A)
受注高	587	640	53
売上高	534	618	84
営業利益 (率)	52 9.7%	86 13.9%	34

12.3期 (C)	13.3期			
	当初予想 (D)	予想 (E)	前年比 (E)-(C)	当初比 (E)-(D)
1,188	1,210	1,335	147	125
1,139	1,230	1,340	201	110
115 10.1%	126 10.2%	154 11.5%	39	28

(4) 素形材・エネルギー事業：主要製品別【売上高・営業利益・受注高】

売上高・営業利益

(単位：億円)

受注高

(単位：億円)

	13.3期 中間	13.3期通期予想		当初 予想比 (B)-(A)	12.3期 通期	13.3期 中間	13.3期通期予想		当初 予想比 (D)-(C)	12.3期 通期
		当初予想 (A)	予想 (B)				当初予想 (C)	予想 (D)		
電力・原子力	194	405	357	△ 48	490	103	415	300	△ 115	299
石油精製用圧力容器	15	60	42	△ 18	55	6	90	64	△ 26	49
クラッド鋼板・鋼管	167	310	310	0	317	50	220	207	△ 13	228
風力発電機器	2	15	13	△ 2	39	8	190	120	△ 70	19
その他	45	150	138	△ 12	89	41	95	104	9	111
連結会社他	22	60	60	0	60	21	60	50	△ 10	73
合計	445	1,000	920	△ 80	1,050	229	1,070	845	△ 225	780
営業利益	△ 6	32	8	△ 24	115					

【概況】

・受注は下期に偏重し、13.3期通期予想は当初予想より減少。

(5) 産業機械事業：主要製品別【売上高・営業利益・受注高】

売上高・営業利益

(単位：億円)

受注高

(単位：億円)

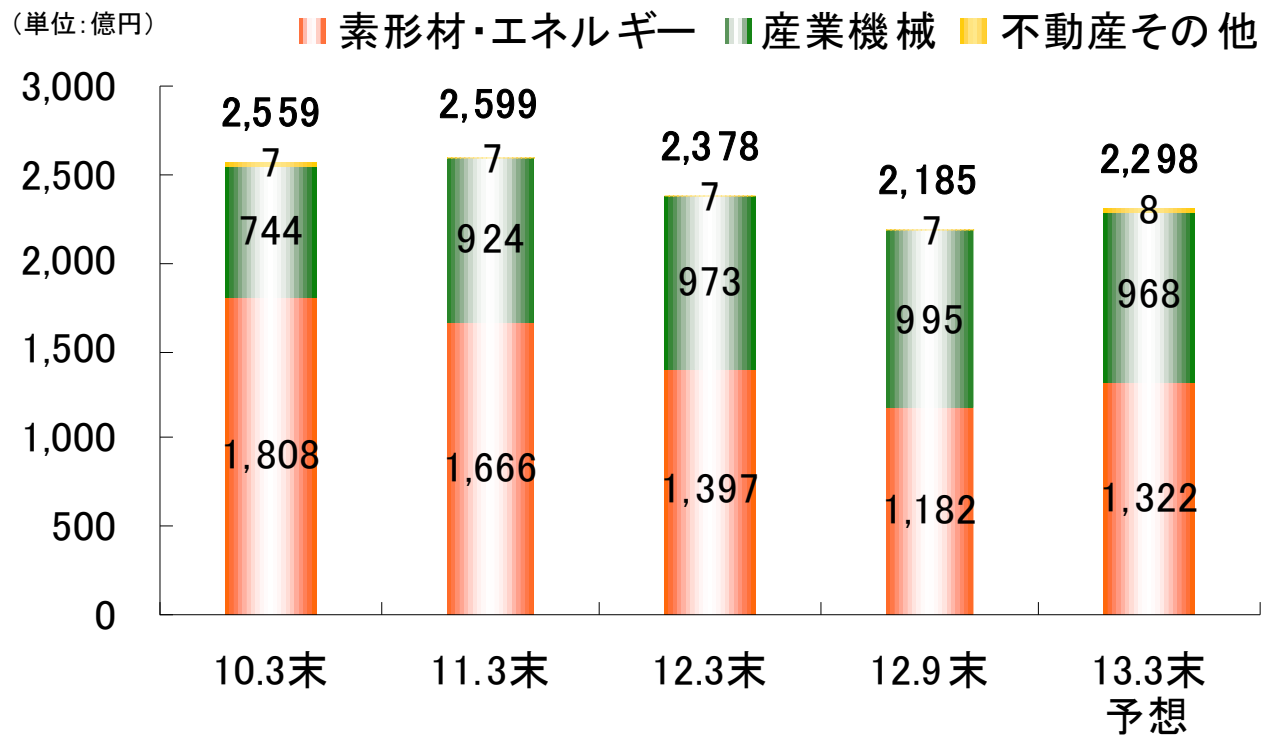
	13.3期 中間	13.3期通期予想		当初 予想比 (B)-(A)	12.3期 通期	13.3期 中間	13.3期通期予想		当初 予想比 (D)-(C)	12.3期 通期
		当初予想 (A)	予想 (B)				当初予想 (C)	予想 (D)		
樹脂製造・加工(連結)	181	377	386	9	338	141	418	404	△ 14	373
(単体)	171	351	360	9	313	128	390	375	△ 15	350
成形機(連結)	201	365	439	74	347	227	385	456	71	362
(単体)	122	260	272	12	249	133	270	280	10	268
その他	165	364	386	22	325	158	295	350	55	287
連結会社他	71	124	129	5	127	114	112	125	13	166
合計	618	1,230	1,340	110	1,139	640	1,210	1,335	125	1,188
営業利益	86	126	154	28	115					

【概況】

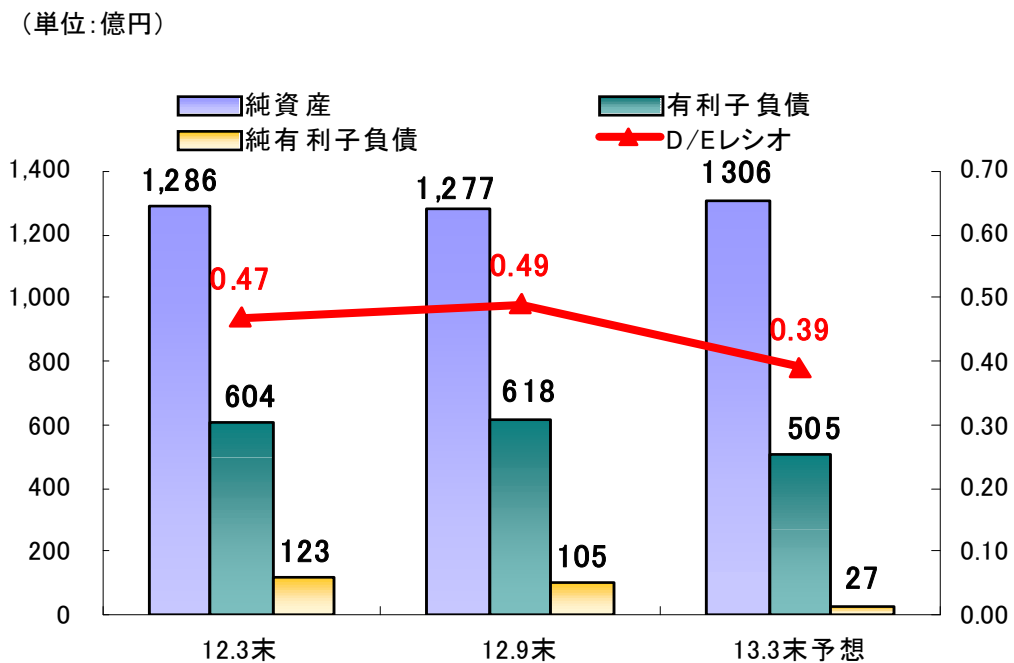
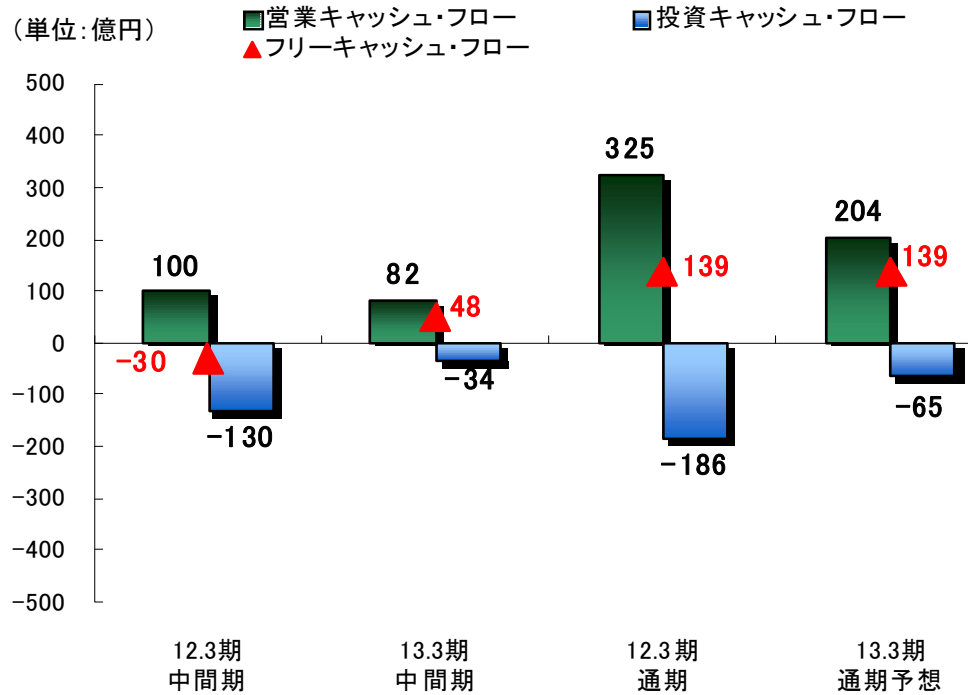
・非連結子会社の連結子会社化を主な要因に、売上・受注の13.3期通期予想は当初予想を上回る。

(6) 受注残高の状況

セグメント別受注残高の推移



(7)財務体質の状況



参考資料

主要製品別売上高の推移

(単位:億円)

	10.3期	11.3期	12.3期	13.3期予想	13.3期中計	14.3期中計	15.3期中計	
電力・原子力	458	433	490	357	405	460	470	
石油精製用圧力容器	250	284	55	42	60	80	80	
クラッド鋼板・鋼管	182	147	317	310	310	250	250	
風力発電機器	188	90	39	13	15	160	165	
その他	70	102	89	138	150	90	75	
連結会社他	71	73	60	60	60	60	60	
素形材・エネルギー 計	1,219	1,129	1,050	920	1,000	1,100	1,100	
樹脂製造・加工機械	連結	222	265	338	386	377	416	475
	単体	202	247	313	360	351	388	445
成形機	連結	167	320	347	439	365	399	435
	単体	133	243	249	272	260	285	310
その他	255	232	325	386	364	297	310	
連結会社他	129	159	127	129	124	168	160	
産業機械 計	773	976	1,139	1,340	1,230	1,280	1,380	
不動産その他 計	24	24	24	20	20	20	20	
合計売上高	2,016	2,129	2,213	2,280	2,250	2,400	2,500	

主要製品別受注高の推移

(単位:億円)

	10.3期	11.3期	12.3期	13.3期予想	
電力・原子力	585	528	299	300	
石油精製用圧力容器	28	38	49	64	
クラッド鋼板・鋼管	203	370	228	207	
風力発電機器	272	△ 109	19	120	
その他	60	105	111	104	
連結会社他	85	56	73	50	
素形材・エネルギー 計	1,233	988	780	845	
樹脂製造・加工機械	連結	283	336	373	404
	単体	267	310	350	375
成形機	連結	186	351	362	456
	単体	155	273	268	280
その他	275	331	287	350	
連結会社他	97	138	166	125	
産業機械 計	841	1,156	1,188	1,335	
不動産その他 計	24	23	23	20	
合計受注高	2,098	2,168	1,993	2,200	

13.3期中計	14.3期中計	15.3期中計
415	470	480
90	80	80
220	250	250
190	190	190
95	90	80
60	60	60
1,070	1,140	1,140
418	450	472
390	420	440
385	410	449
270	285	312
295	375	373
112	155	146
1,210	1,390	1,440
20	20	20
2,300	2,550	2,600

JSW 日本製鋼所
