

DATA

关键数据

主要财务数据

近11年财务情况汇总表

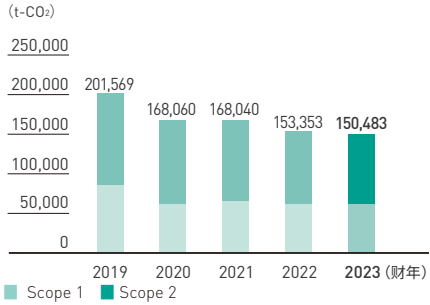
(单位：百万日元)

	2014.3	2015.3	2016.3	2017.3	2018.3	2019.3	2020.3	2021.3	2022.3	2023.3	2024.3
销售额 (合并)	188,719	194,674	223,301	212,469	211,700	220,153	217,527	198,041	213,790	238,721	252,501
营业利润	8,864	7,517	14,423	12,340	20,578	24,290	18,709	10,226	15,460	13,846	18,014
税前当期净利润	9,504	△5,523	△22,049	△5,841	14,892	29,317	14,154	12,960	19,736	18,518	19,201
归属于母公司股东的当期净利润	5,527	△5,327	△16,600	△4,968	10,712	19,966	9,310	6,893	13,948	11,974	14,278
总资产	293,139	319,667	293,138	275,315	297,365	305,471	297,173	316,249	339,729	348,358	366,775
净资产	139,268	138,234	111,340	107,587	118,600	129,827	132,492	141,985	151,083	160,636	178,613
净D/E比率 (倍)	0.00	△0.06	△0.10	△0.07	△0.23	△0.17	△0.18	△0.22	△0.32	△0.28	△0.30
运营活动现金流	11,549	11,580	19,721	12,023	26,712	1,092	18,959	14,712	22,325	△986	21,707
投资活动现金流	△5,719	△2,675	△12,135	△13,580	△5,077	△1,334	△13,172	△3,243	△2,976	947	△6,841
融资活动现金流	△15,007	△2,964	4,788	△1,203	△2,457	△3,758	△6,164	2,767	△2,860	△20,112	△4,899
现金及现金等价物期末余额	42,297	49,152	61,458	58,671	77,879	73,820	74,477	88,759	105,799	86,400	96,902
研发支出	3,836	4,104	4,292	4,237	4,369	4,506	4,708	4,586	4,909	5,020	5,661
资本支出	5,242	7,992	14,010	9,502	6,436	9,945	10,585	12,592	4,903	7,346	12,183
折旧费	12,950	11,008	10,669	7,858	4,097	4,424	5,733	6,040	6,183	6,572	7,743
每股当期净利润 (日元)	14.92	△14.39	△45.32	△67.61※1	145.77	271.69	126.66	93.76	189.63	162.75	194.02
每股股息 (日元)	5.0	4.0	5.0	15.0※2	37.5	55.0	45.0	35.0	57.0	58.0	59.0
合并股息支付率 (%)	33.5	—	—	—	25.7	20.2	35.5	37.3	30.1	35.6	30.4
营业利润率 (%)	4.7	3.9	6.5	5.8	9.7	11.0	8.6	5.2	7.2	5.8	7.1
ROE (%)	4.1	△3.9	△13.5	△4.6	9.6	16.3	7.2	5.1	9.6	7.8	8.5
ROA (%)	1.9	△1.7	△5.4	△1.7	3.7	6.6	3.1	2.2	4.3	3.5	4.0

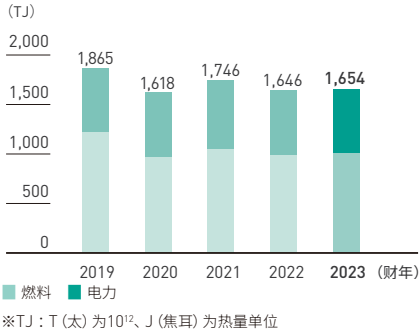
※1 5股普通股合并为1股的反向分割自2016年10月1日起生效，但计算该数据时假定反向分割于2017年3月期的期初进行。
※2 5股普通股合并为1股的反向分割自2016年10月1日起生效，因此2017年3月期的每股股息记为中期股息2.5日元和期末股息12.5日元的总和。如根据上述反向分割进行换算，中期股息金额将为12.5日元，再加上期末股息12.5日元，年度股息将变为每股25日元。

主要非财务数据

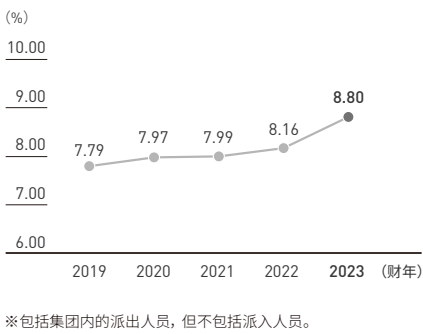
CO₂排放量的变化



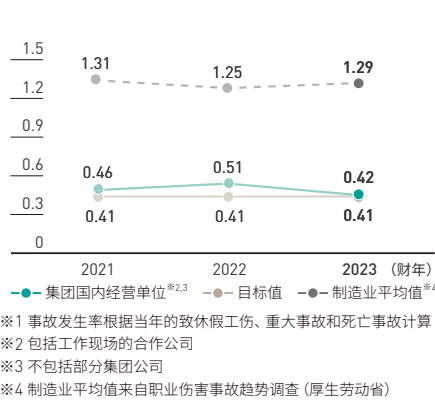
能源使用量的变化



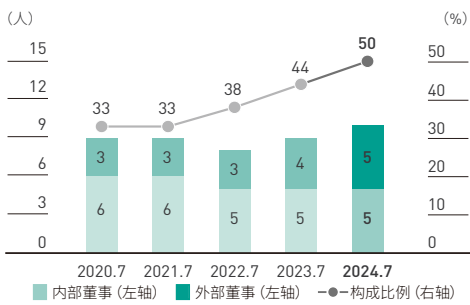
女性员工占比的变化 (公司单体)



事故发生率※1的变化



外部董事占董事会成员比例的变化





公司信息 (截至2024年3月31日)

公司概况

名称	The Japan Steel Works, Ltd.
创业	1907年 (明治40年) 11月1日
成立	1950年 (昭和25年) 12月11日
总部所在地	东京都品川区大崎1丁目11番1号
资本金	19,818亿日元
员工人数	5,115人 (合并) 1,901人 (单体)

主要集团公司 (截至2024年3月31日)

日本国内		
合并子公司		
Nikko-YPK Shoji Co., Ltd. 邮编141-0032 东京都品川区大崎1-11-1Gate City大崎西塔10F (03) 5745-2131	Just Co., Ltd. 邮编734-0052 广岛市南区堀越3-2-1 The Japan Steel Works, Ltd.内 (082) 820-0123	Muroran Environmental Plant Service, Ltd. 邮编050-0087 北海道室兰市仲町14番地7 JESCO 3F (0143) 22-0005
Nikko Kosan Co., Ltd. 邮编141-0032 东京都品川区大崎1-11-1Gate City大崎西塔23F (03) 5745-2130	Nikko Kouki Co., Ltd. 邮编236-0004 横滨市金沢区福浦2-2-1 The Japan Steel Works, Ltd.内 (045) 701-7841	Fine Crystal Co., Ltd. 邮编051-8505 北海道室兰市茶津町9番地1 (0143) 22-7401
Nikko Tokki Co., Ltd. 邮编141-0032 东京都品川区大崎1-11-1Gate City大崎西塔1005号 (03) 5745-2093	JSW Aktina System Co., Ltd. 邮编236-0004 横滨市金沢区福浦2-2-1 The Japan Steel Works, Ltd.内 (045) 787-8462	Muroran Copper Alloy, Co., Ltd. 邮编051-0006 北海道室兰市茶津町9番地1 Japan Steel Works M&E, Inc.内 (0143) 22-0690
Nikko Sekkei Co., Ltd. 邮编736-0082 广岛市安芸区船越南1-6-1 The Japan Steel Works, Ltd.内 (082) 822-7653	JSW AFTY Corporation 邮编236-0004 横滨市金沢区福浦2-2-1 The Japan Steel Works, Ltd.内 (045) 787-7203	Tahara Machinery Ltd. 邮编270-1369 千叶县印西市鹿黑南2-1 (0476) 21-1991
Nikko Techno Co., Ltd. 邮编736-0082 广岛市安芸区船越南1-6-1 The Japan Steel Works, Ltd.内 (082) 822-3232	Japan Steel Works M&E, Inc. 邮编051-8505 北海道室兰市茶津町4番地 (0143) 22-0143	GM Engineering Co., Ltd. 邮编222-0033 横滨市港北区新横浜2-14-27 新横浜第一大厦 (045) 472-6819
Nippla Inc. 邮编736-0082 广岛市安芸区船越南1-6-1 The Japan Steel Works, Ltd.内 (082) 847-5510	Nikko Unyu Co., Ltd. 邮编051-8505 北海道室兰市茶津町4-1 Japan Steel Works M&E, Inc.内 (0143) 22-7923	非合并子公司
MG Precision Co., Ltd. 邮编736-0082 广岛市安芸区船越南1-6-1 The Japan Steel Works, Ltd.内 (082) 822-1305	Nikkou Muroran Service Co., Ltd. 邮编051-8505 北海道室兰市茶津町4番地 Japan Steel Works M&E, Inc.内 (0143) 24-2553	Fine Crystal Iwaki Co., Ltd. 邮编972-8338 福岛县Iwaki市中部工业团地2-6 (0246) 68-6858
Sun Tectro, Ltd. 邮编736-0082 广岛市安芸区船越南1-6-1 The Japan Steel Works, Ltd.内 (082) 824-3881	MNED Co., Ltd. 邮编051-8505 北海道室兰市茶津町4番地 Japan Steel Works M&E, Inc.内 (0143) 22-0620	Yamato Rebuilt Co., Ltd. 邮编270-0222 千叶县野田市木间瀬4882番地1 (04) 7198-4556

海外

合并子公司		
S M Platek Co., Ltd. 687-2, Seonggok-dong, Ansan-si, Kyeonggi-do, Korea +82-31-488-3401	The Japan Steel Works (Singapore) Pte. Ltd. 17 Gul Lane, Singapore 629413 +65-6861-4511	非合并子公司
Japan Steel Works America, Inc. 1251 Avenue of the Americas, Suite 2390, New York, NY 10020, U.S.A. +1-212-490-2630	JSW Electromechanical Trading (Shanghai) Co., Ltd. 304, Metro Plaza, 555 Loushanguan Road, Changning District, Shanghai, China +86-021-5206-7031	Japan Steel Works Europe GmbH Bonner Str. 243 40589 Düsseldorf, Germany +49-0211-7886000
		Japan Steel Works India Private Limited 611 Time Tower, MG Road, Sector 28, Gurgaon, Haryana 122002, India +91-124-469-4444



股票信息 (截至2024年3月31日)

股份情况

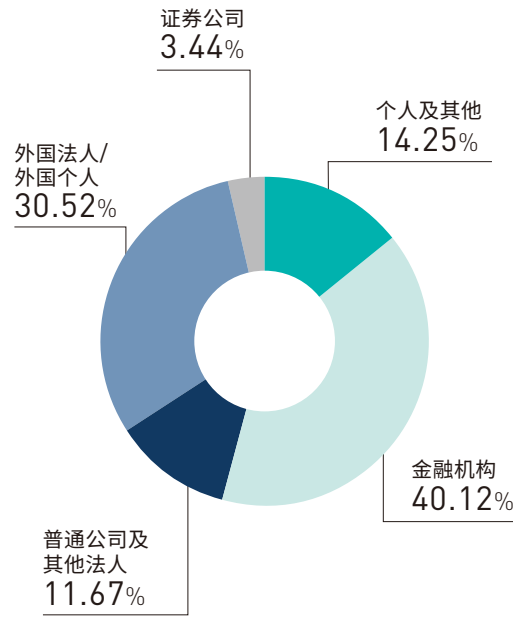
授权发行股份总数	200,000,000股
已发行股份总数	74,399,910股
股东人数	22,734人

大股东

股东名称	持股数量 (股)	持股比例 (%)
The Master Trust Bank of Japan, Ltd. (Trust Account)	12,363,100	16.80
Custody Bank of Japan, Ltd. (Trust Account)	6,777,240	9.21
TAIJU LIFE INSURANCE COMPANY	2,827,600	3.84
Sumitomo Mitsui Banking Corp.	1,540,032	2.09
JUNIPER	1,304,700	1.77
HSBC-FUND SERVICES CLIENTS A/C 500 HKMPF 10PCT POOL	1,190,400	1.62
NORTHERN TRUST GLOBAL SERVICES SE, LUXEMBOURG RE LUDU RE UCITS CLIENTS 15.315 PCT NON TREATY ACCOUNT	1,170,000	1.59
Goldman Sachs International	1,154,520	1.57
Sumitomo Mitsui Trust Bank, Ltd.	1,141,300	1.55
GOVERNMENT OF NORWAY	1,053,559	1.43

(注) 持股比例是从已发行股票总数中扣除库存股 (804,752股) 后计算得出。

股权分布



股价和交易量变化



※公司自2016年10月1日实施了股票反向分割 (将5股合并为1股) 和单位股票数量变更 (从1000股变为100股)。
上图中的所有股票价格和交易量都是在假定已实施股票反向分割的基础上计算得出。